





































ZESTAWIENIE MATERIAŁÓW WYKOŃCZENIOWYCH







WYPOSAŻENIE ŁAZIENKI / WC		
NR	OPIS	ZDJĘCIE
1.	PŁYTKA GRESOWA 'STM. WHITE' 79,7x79,7 MAT	
2.	PŁYTKA ŚCIENNA 'OCEAN BLUE' 6,5x40 POŁYSK	
3.	PŁYTKA GRESOWA 'BOST. GREY' 59,5x119,2 MAT	
4.	PŁYTKA GRESOWA 'BOST. WHITE' 59,5x119,2 MAT	
5.	PŁYTKA GRESOWA 'RIVOLI' 20x20	

NR	OPIS	ZDJĘCIE
6.	PŁYTKA GRESOWA 'GREEN 59,7x119,7x7 POLER	
7.	PŁYTKA GRESOWA 'GREEN 59,7x119,7x7 MAT	
8.	PŁYTKA GRESOWA 'NATURAL' 59,7x119,7x7 POLER	
9.	PŁYTKA ŚCIENNA 'LOOK BIANCO' 6x24x10 POLER	
10.	UMYWALKA MEBLOWA 'PIAZZA' 81,5x46,8x3	
11.	UMYWALKA NABLATOWA 'NUBES' śr: 40	
12.	UMYWALKA NABLATOWA 'KUBE' 50x25 Z MIEJSCEM NA BATERIE	
13.	UMYWALKA NABLATOWA 'NUBES' 50x35	







NR	OPIS	ZDJĘCIE
14.	SZAFKA UMYWALKOWA 'LOOK' 80x63,5x44,9 DĄB CANELA	
15.	UMYWALKA MEBLOWA + SZAFKA 'TINY' 45x610x30,8 DĄB CANELA	
16.	STELAŻ PDOTYNKOWY DO WC H=112 +WSPORNIKI	
17.	STELAŻ PDOTYNKOWY DO WC H=112 +WSPORNIKI +PRZYCISK CHROM	
18.	PRZYCISK DO WC 'SWITCH' GRAFIT	
19.	PRZEKŁADKA IZOLACYJNA DO WC	
20.	MISKA WC 50x36 +DESKA WOLNOOPADAJĄCA	
21.	MISKA WC 52x36 +DESKA WOLNOOPADAJĄCA	








NR	OPIS	ZDJĘCIE
22.	UCHWYT NA PAPIER WISZĄCY CHROM	
23.	UCHWYT NA PAPIER WISZĄCY CZARNY MAT	
24.	UCHWYT NA PAPIER WISZĄCY GUNMETAL BRUSHED PVD	
25.	POJEMNIK NA SZCZOTKĘ WC WISZĄCY CHROM	
26.	POJEMNIK NA SZCZOTKĘ WC WISZĄCY CZARNY MAT	
27.	POJEMNIK NA SZCZOTKĘ WC WISZĄCY HUNMETAL BRUSHED PVD	
28.	BATERIA UMYWALKOWA WYSOKA GUNMETAL BRUSHED PVD	

NR	OPIS	ZDJĘCIE
29.	BATERIA UMYWALKOWA CHROM	
30.	BATERIA UMYWALKOWA HUNMETAL BRUSHED PVD	
31.	BATERIA UMYWALKOWA PODTYNKOWA HUNMETAL BRUSHED PVD	
32.	KOREK UMYWALKOWY 'KLIK-KLAK' CHROM	
33.	KOREK UMYWALKOWY 'KLIK-KLAK' GUNMETAL BRUSHED PVD	
34.	SYFON DO MIEJSC TRUDNO DOSTĘPNYCH G 1 1/4 x 32 mm CHROM	
35.	SYFON UMYWALKOWY DEKORACYJNY GUNMETAL BRUSHED PVD	
36.	ODPŁYW LINIOWY CZARNY MAT 70 cm DWUSTRONNY +SYFON +MANKIET IZOLACYJNY +NÓŻKI	




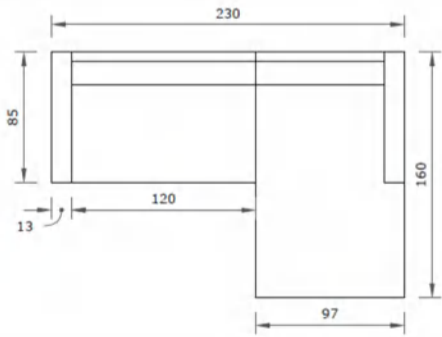

NR	OPIS	ZDJĘCIE
37.	SYFON WANNOWY CHROM	
38.	SYFON WANNOWY KLIK-KLAK BIAŁY MAT	
39.	BATERIA WANNOWA NATYNKOWA CHROM	
40.	UCHWYT NA SŁUCHAWKĘ CHROM	
41.	WAŻ PRYSZNICOWY 150 cm STAL NIERDZEWNA	
42.	SŁUCHAWKA PRYSZNICOWA 'ONE' CHROM	









NR	OPIS	ZDJĘCIE
43.	PARAWAN NAWANNOWY 'EVENTA' 70x150 WSPORNIK SKOŚNY CHROM	
44.	PARAWAN NAWANNOWY 'EVENTA' 70x150 WSPORNIK SKOŚNY GUNMETAL BRUSHED	
45.	KABINA PRYSZNICOWA 'WALK-IN' 100cm GUNMETAL BRUSHED	
46.	ZESTAW PRYSZNICOWY PODTYNKOWY GUNMETAL BRUSHED PVD	
47.	WANNA DO ZABUDOWY 'MIAMI' 160x70	






NR	OPIS	ZDJĘCIE
48.	ZESTAW WANNOWY PODTYNKOWY GUNMETAL BRUSHED PVD	
49.	GRZEJNIK 'FIONA' 90x40 +GRZAŁKA BIAŁY MAT	
50.	GRZEJNIK 'FIONA' 90x40 +GRZAŁKA CZARNY MAT	
51.	ZESTAW ZAWÓRÓW TERMOSTATYCZNYCH CHROM	
52.	ZESTAW ZAWÓRÓW TERMOSTATYCZNYCH CZARNY MAT	
53.	LUSTRO WKLEJANE NA WYMIAR 105x143	

NR	OPIS	ZDJĘCIE
54.	LUSTRO OWALNE LED 50x90 4000K	
55.	LUSTRO OKRĄGŁE LED śr:100 4000K	
56.	LUSTRO PÓŁOKRĄGŁE LED 'DIMIDIUM' ~ fi 100 (50x100) 4000K	
57.	LUSTRO ASYMETRYCZNE LED 'PLAMA NO.1' 53x100 4000K	
58.	LAMPA SUFITOWA 'FORM' H: 8 / Ŕ: 8 cm IP65 BIAŁA	
59.	LAMPA SUFITOWA 'FORM' H: 8 / Ŕ: 8 cm IP65 CZARNY MAT	
60.	LAMPA SUFITOWA LED 'CHARON' H: 3 / Ŕ:12,8 3000K IP65 CZARNA	






ZESTAWIENIE MATERIAŁÓW WYKOŃCZENIOWYCH









MEBLE WOLNOSTOJĄCE		
NR	OPIS	ZDJĘCIE
1.	STÓŁ OKRĄGŁY śr. 120 / H: 78 LITE DREWNO TEKOWE	
2.	KRZESŁO 'CHERI' TAPICEROWANE 57x55 / H: 82 (13 KOLORÓW DO WYBORU)	
3.	KRZESŁO 'ZAHARA' 55x49x78 BRĄZOWE-SZTUCZNA SKÓRA +NOGI STALOWE CZARNE	
4.	NAROŻNIK 'MELO' PRAWY 230x160x90 (WYCENA UŚREDNIONA – OSTATECZNA CENA UZALEŻNIONA OD WYBRANEJ TKANINY)	
5.	SOFA 3-OS. BARI ROZKŁADANA 200x120x80 (WYCENA UŚREDNIONA □ OSTATECZNA CENA UZALEŻNIONA OD WYBRANEJ TKANINY) POJEMNIK NA POŚCIEL ZA DODATKOWĄ DOPLATĄ)	








NR	OPIS	ZDJĘCIE
6.	<p>SOFA 3-OS. 'ANTON' 223x94x85 (WYCENA UŚREDNIONA OSTATECZNA CENA UZALEŻNIONA OD WYBRANEJ TKANINY)</p>	
7.	<p>ŁÓŻKO PARMA 210x223x105 (WYCENA UŚREDNIONA OSTATECZNA CENA UZALEŻNIONA OD WYBRANEJ TKANINY) POJEMNIK NA POŚCIEL ZA DODATKOWĄ DOPŁATĄ)</p>	
8.	<p>MATERAC 160x200 (CENA ZALEŻNA OD PRODUCENTA, RODZAJU ORAZ WYBRANEGO STOPNIA TWARDOŚCI)</p>	
9.	<p>FOTEL 'VIEN' 68x85x80 (WYCENA UŚREDNIONA OSTATECZNA CENA UZALEŻNIONA OD WYBRANEJ TKANINY)</p>	
10.	<p>FOTEL 'JUNA' 70x79x72 (WYCENA UŚREDNIONA OSTATECZNA CENA UZALEŻNIONA OD WYBRANEJ TKANINY)</p>	
11.	<p>STOLIK KAWOWY 'WILSHIRE' śr 80 / H:40 HARTOWANE SZKŁO I METAL Z CZARNYM MATOWYM WYKOŃCZENIEM</p>	
12.	<p>STOLIK KAWOWY 'WILSHIRE' śr 50 / H:55 HARTOWANE SZKŁO I METAL Z CZARNYM MATOWYM WYKOŃCZENIEM</p>	
13.	<p>STOLIK POMOCNICZY 'SHIREL' śr: 40 / H: 49 KHAKI</p>	









NR	OPIS	ZDJĘCIE
14.	STOLIK POMOCNICZNY 'FLEKSA' śr:45 / H:46 CZARNY METALOWY	
15.	STOLIK POMOCNICZNY H: 46 / śr: 33 METAL Z EFEKTEM MARMURU	
16.	STOLIK KAWOWY 'FIDEIA' śr: 110x65 METAL/CZARNY MAT	
17.	SZAFKA RTV 'MAILEN' 12040x50 OKLEINA JESIONOWA	
18.	SZAFKA RTV 'TAIANA' 112x42x51 FORNIR DĘBOWY	


ZESTAWIENIE MATERIAŁÓW WYKOŃCZENIOWYCH

OŚWIETLENIE		
NR	OPIS	ZDJĘCIE
1.	LAMPA SUFITOWA LED 'RAMKO' W: 60 H: max. 150 3000K IP20 BIAŁA	
2.	LAMPA SUFITOWA 'DIONE' 58x80x80 CZARNA	
3.	LAMPA WISZĄCA 'TODI' R: 60 / H: max. 170 CZARNO/ZŁOTA	
4.	LAMPA ŚCIENNA 'DIONE' 57x20x35/ STALOWA/CZARNA	
5.	LAMPA SUFITOWA LED 'ROUNDY' H: 7/ ŚR: 45 4000K IP54	






NR	OPIS	ZDJĘCIE
6.	KINKIET LED 'ENIGMA' L: 30 / H: 60 3000K IP20 CZARNY	
7.	LAMPА WISZĄCА 'CONCEPT' W:170/ D:48 / H:100 CZARNA	
8.	LAMPА SUFITOWА LED 'CHARON' H: 3 ŚR:12,8 3000K IP65 CZARNA	
9.	LAMPА WISZĄCА LED 'HORIZON' W:100 H: max. 150 3000K IP20 CZARNA	
10.	LAMPА SUFITOWА PUNKTOWА H: 11,5 / ŚR:14 4000K BIAŁА	
11.	LAMPА SUFITOWА 'ROUND' ŚR:9,5 / H:12,5 IP20 CZARNA	
12.	LAMPА SUFITOWА 'FORM' H: 8 / ŚR: 8 cm IP65 BIAŁY MAT	
13.	LAMPА SUFITOWА 'FORM' H: 8 / ŚR: 8 cm IP65 CZARNY MAT	

NR	OPIS	ZDJĘCIE
14.	LAMPА WISZĄCA LED 'ORGANIC' ŚR: 2,5 H: max 190 3000K IP20 CZARNA	
15.	LAMPА WISZĄCA LED 'TAMA' W:30 H: max. 170/ ŚR:16 3000K IP20 CZARNA	
16.	LAMPА STOJĄCA 'LOLLIPOP' W: 60 / D:50 H: 155 CZARNA	
17.	KINKIET LED 'MODERN' ŚR: 40 / H: 8 4000K CZARNY	
18.	KINKIET LED 'PET MICRO' ŚR. 2,5 / H:16,5 BIAŁY 4000K	
19.	LAMPА PODŁOGOWA 'TAMA' H: 140 ŚR:27 CZARNO-BIAŁA	
20.	LAMPА SUFITOWA LED 'VELVET' ŚR: 40/ H: 8 3000K IP20 CZARNY	







NR	OPIS	ZDJĘCIE
21.	SZYNOPRZEWÓD SUFITOWY NATYNKOWY 2m CZARNY (SALON +PRZEDPOKÓJ +HOL)	
22.	SZYNOPRZEWÓD SUFITOWY NATYNKOWY 1m CZARNY (SALON +PRZEDPOKÓJ +HOL)	
23.	OPRAWA DO SZYNOPRZEWODU 'MAGNETIC' 30 cm 3000K CZARNY (SALON +HOL)	
24.	OPRAWA DO SZYNOPRZEWODU 'MAGNETIC' 24 cm 3000K CZARNY (SALON)	
25.	OPRAWA DO SZYNOPRZEWODU 'MAGNETIC' 11,5 cm 3000K CZARNY (PRZEDPOKÓJ +HOL)	
26.	ZAŚLEPKA DO SZYNOPRZEWODU CZARNA (SALON +PRZEDPOKÓJ +HOL)	
27.	KOŃCOWKA ZASILAJĄCA DO SZYNOPRZEWODU CZARNA (SALON +PRZEDPOKÓJ +HOL)	
28.	SZYNOPRZEWÓD SUFITOWY NATYNKOWY 'TRACK' 2m BIAŁY (SALON +PRZEDPOKÓJ +HOL)	

NR	OPIS	ZDJĘCIE
29.	SZYNOPRZEWÓD SUFITOWY NATYNKOWY 'TRACK' 1m BIAŁY (SALON +PRZEDPOKÓJ +HOL)	
30.	OPRAWA DO SZYNOPRZEWODU 'RAFTER LED' 27,1 cm 4000K BIAŁA (SALON +PRZEDPOKÓJ +HOL)	
31.	OPRAWA DO SZYNOPRZEWODU 'RAFTER LED' 43 cm 4000K BIAŁA (SALON +HOL)	
32.	ZAŚLEPKA DO SZYNOPRZEWODU BIAŁA (SALON +PRZEDPOKÓJ +HOL)	
33.	KOŃCOWKA ZASILAJĄCA DO SZYNOPRZEWODU BIAŁA (SALON +PRZEDPOKÓJ +HOL)	


ZESTAWIENIE MATERIAŁÓW WYKOŃCZENIOWYCH

PODŁOGI		
NR	OPIS	ZDJĘCIE
1.	PANELE WINYLOWE 'DUBLIN' JODEŁKA KLASYCZNA 743x145x6 mm	
2.	PANELE WINYLOWE 'YORK' 1209x221x9.1 mm	
3.	LISTWA PRZYPODŁOGOWA 244x8x1,2 LAKIEROWANE RAL: 7035	
4.	LISTWA PRZYPODŁOGOWA 244x8x1,6 LAKIEROWANE RAL: 9003	
5.	MATERIAŁ PODKŁADOWY FOLIA PAROIZOLACYJNA 0,12 mm (1op. = 30m2)	

ZESTAWIENIE MATERIAŁÓW WYKOŃCZENIOWYCH

DRZWI		
NR	OPIS	ZDJĘCIE
1.	DRZWI ŁAZIENKOWE BEZPRZYLGOWE + OŚCIEŻNICA +PODCIĘCIE WENTYLACYJNE +ROZETA WC BIAŁE	
2.	DRZWI WEWNĘTRZNE BEZPRZYLGOWE + OŚCIEŻNICA BIAŁE	
3.	DRZWI ŁAZIENKOWE UKRYTE (1 STR.-GRUNT/ 2 STR. - LAKIER) + OŚCIEŻNICA UKRYTA +PODCIĘCIE WENTYLACYJNE +ROZETA WC	
4.	DRZWI WEWNĘTRZNE UKRYTE (1 STR.-GRUNT/ 2 STR. - LAKIER) + OŚCIEŻNICA UKRYTA	
5.	KLAMKA DRZWIOWA CZARNA	
6.	KLAMKA DRZWIOWA CZARNA	

ZESTAWIENIE MATERIAŁÓW WYKOŃCZENIOWYCH

ŚCIANY		
NR	OPIS	ZDJĘCIE
1.	TAPETA '180918-1' 588x263 (SALON)	
2.	TAPETA 'VS-101' NA 4 ŚCIANY 1,3x2,63 / 1,7x2,63 / 1,7x2,63 / 1x2,63	